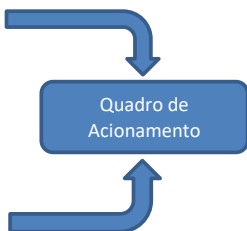


RELATÓRIO DO ACIONAMENTO DAS BANDERIAS TARIFÁRIAS

Em 24/04/2018, a Diretoria Colegiada da ANEEL aprovou a Resolução Homologatória nº 2.392/2018, que estabeleceu as faixas de acionamento e os adicionais das bandeiras tarifárias, com vigência a partir de maio de 2018.

O acionamento das bandeiras tarifárias, definido para todo o Sistema Interligado Nacional, será com base nas seguintes variáveis de acionamento: Risco Hidrológico (GSFband) e no PLDgatilho.

$$GSF_{band} = \frac{GH_{band}}{GF_{band}}$$



GSF Band	Verde		Amarela		Vermelha 1		Vermelha 2	
	Limite inferior	Limite superior	Limite inferior	Limite superior	Limite inferior	Limite superior	Limite inferior	Limite superior
0,86	40,16	53,57	53,58	180,14	180,15	315,14	315,15	505,18
0,85	40,16	50,00	50,01	168,13	168,14	294,13	294,14	505,18
0,84	40,16	46,88	46,89	157,63	157,64	275,75	275,76	505,18
0,83	40,16	44,12	44,13	148,35	148,36	259,53	259,54	505,18
0,82	40,16	41,67	41,68	140,11	140,12	245,11	245,12	505,18
0,81			40,16	132,74	132,75	232,21	232,22	505,18
0,80			40,16	126,10	126,11	220,60	220,61	505,18
0,79			40,16	120,10	120,11	210,10	210,11	505,18
0,78			40,16	114,64	114,65	200,55	200,56	505,18
0,77			40,16	109,65	109,66	191,83	191,84	505,18
0,76			40,16	105,08	105,09	183,83	183,84	505,18
0,75			40,16	100,88	100,89	176,48	176,49	505,18
0,74			40,16	97,00	97,01	169,69	169,70	505,18
0,73			40,16	93,41	93,42	163,41	163,42	505,18
0,72			40,16	90,07	90,08	157,57	157,58	505,18
0,71			40,16	86,97	86,98	152,14	152,15	505,18

Em que,

GHband corresponde à previsão de geração hidráulica total do MRE, sinalizada pelo Programa Mensal da Operação (PMO), ajustada pelos fatores de redução da CCEE;

GFband é o correspondente volume médio de garantia física concebido para as Bandeiras Tarifárias;

PLDgatilho: Referência de PLD médio mensal para o patamar da Bandeira Tarifária, definido pela CCEE.

→ Valores das Bandeiras Tarifárias

Cor da Bandeira	Valor (R\$/MWh)
Verde	0
Amarela	10
Vermelha 1	30
Vermelha 2	50

→ Quadro para o acionamento das Bandeiras Tarifárias










GSF Band	Verde		Amarela		Vermelha 1		Vermelha 2	
	Limite inferior	Limite superior	Limite inferior	Limite superior	Limite inferior	Limite superior	Limite inferior	Limite superior
0,99	40,16	505,18						
0,98	40,16	375,00	375,01	505,18				
0,97	40,16	250,00	250,01	505,18				
0,96	40,16	187,50	187,51	505,18				
0,95	40,16	150,00	150,01	504,40	504,41	505,18		
0,94	40,16	125,00	125,01	420,33	420,34	505,18		
0,93	40,16	107,14	107,15	360,29	360,30	505,18		
0,92	40,16	93,75	93,76	315,25	315,26	505,18		
0,91	40,16	83,33	83,34	280,22	280,23	490,22	490,23	505,18
0,90	40,16	75,00	75,01	252,20	252,21	441,20	441,21	505,18
0,89	40,16	68,18	68,19	229,27	229,28	401,09	401,10	505,18
0,88	40,16	62,50	62,51	210,17	210,18	367,67	367,68	505,18
0,87	40,16	57,69	57,70	194,00	194,01	339,38	339,39	505,18
0,86	40,16	53,57	53,58	180,14	180,15	315,14	315,15	505,18
0,85	40,16	50,00	50,01	168,13	168,14	294,13	294,14	505,18
0,84	40,16	46,88	46,89	157,63	157,64	275,75	275,76	505,18
0,83	40,16	44,12	44,13	148,35	148,36	259,53	259,54	505,18
0,82	40,16	41,67	41,68	140,11	140,12	245,11	245,12	505,18
0,81			40,16	132,74	132,75	232,21	232,22	505,18
0,80			40,16	126,10	126,11	220,60	220,61	505,18
0,79			40,16	120,10	120,11	210,10	210,11	505,18
0,78			40,16	114,64	114,65	200,55	200,56	505,18
0,77			40,16	109,65	109,66	191,83	191,84	505,18
0,76			40,16	105,08	105,09	183,83	183,84	505,18
0,75			40,16	100,88	100,89	176,48	176,49	505,18
0,74			40,16	97,00	97,01	169,69	169,70	505,18
0,73			40,16	93,41	93,42	163,41	163,42	505,18
0,72			40,16	90,07	90,08	157,57	157,58	505,18
0,71			40,16	86,97	86,98	152,14	152,15	505,18
0,70			40,16	84,07	84,08	147,07	147,08	505,18
0,69			40,16	81,35	81,36	142,32	142,33	505,18
0,68			40,16	78,81	78,82	137,88	137,89	505,18
0,67			40,16	76,42	76,43	133,70	133,71	505,18
0,66			40,16	74,18	74,19	129,76	129,77	505,18
0,65			40,16	72,06	72,07	126,06	126,07	505,18
0,64			40,16	70,06	70,07	122,56	122,57	505,18
0,63			40,16	68,16	68,17	119,24	119,25	505,18
0,62			40,16	66,37	66,38	116,11	116,12	505,18
0,61			40,16	64,67	64,68	113,13	113,14	505,18
0,60			40,16	63,05	63,06	110,30	110,31	505,18

Observação 1: GSF acima de 0,99 aciona bandeira tarifária verde e abaixo de 0,60, vermelha patamar 2.

Observação 2: Em 2018, PLDmin = R\$ 40,16 e PLDmáx = 505,18.

→ **GSF Previsto e PLD Gatilho**

Cálculo com base na metodologia definida na versão 1.5 do Submódulo 6.8 do PRORET.

Mês	Bandeira Tarifária	GHband (MWm)	GFband (MWm)	GHband	PLD Gatilho (R\$/MWh)
				GFband	
nov/17	 Vermelha 2	40.187	58.613	0,69	533,82
dez/17	 Vermelha 1	48.368	55.916	0,87	201,51
jan/18	 Verde	55.559	46.264	1,20	189,63
fev/18	 Verde	59.088	45.411	1,30	157,28
mar/18	 Verde	55.553	45.655	1,22	184,91
abr/18	 Verde	53.996	48.804	1,11	40,16
mai/18	 Amarela	46.531	52.806	0,88	193,36
jun/18	 Vermelha 2	39.746	54.770	0,73	425,01
jul/18	 Vermelha 2	36.943	57.974	0,64	505,18

